

La Maison

Enfants de 3 à 7 ans



Présentation de l'atelier

Public

De 15 à 30 enfants, de niveau maternelle et élémentaires (Petite Section à Cours Préparatoire).

Le nombre d'enfants dépend du temps pendant lequel est mené l'atelier : scolaire, périscolaire ou encore extrascolaire.

Principe

L'atelier est composé de 6 séances d'environ 1 heure que les enseignants ou animateurs peuvent conduire en autonomie sous réserve d'avoir été sensibilisés au thème et à l'atelier en amont au cours d'une demi-journée de présentation dispensée par un(e) architecte du CAUE 79.

Thématique

Par des moyens ludiques, des visions différentes de la maison (ses origines, ses formes, sa construction, etc.) seront proposées aux enfants. C'est donc une initiation des plus petits à l'architecture, par le biais de l'habitat, qui est universel. Y sont également abordées les notions de foyer, de protection, mais aussi de diversité des cultures.. Enfin, les enfants se transformeront eux-même en petits constructeurs ...

Mascotte

Souricette, petit souris voyageuse, accompagnera les enfants durant toute la durée de l'atelier.





Contenu

Les 6 séances qui composent l'atelier sont :

- **Séance 1** : Une maison, ça sert à quoi?
- **Séance 2** : Faire un abri
- **Séance 3** : Les voyages de Souricette
- **Séance 4** : Construire une maison
- **Séance 5** : Autour de la maison
- **Séance 6** : Cahier de l'atelier

Pour les enfants, les séances de l'atelier ont plusieurs objectifs : avoir une première approche de l'architecture, découvrir le vocabulaire de la construction, s'ouvrir à la diversité des cultures, placer la maison dans son contexte (jardin, rue, etc.), développer l'imaginaire, s'amuser. Le montage de la tente permet aussi d'aborder les notions de travail d'équipe et d'entraide.



Formation des participants

Objectif

La formation a pour principal objectif de s'approprier le kit et les outils remis par le CAUE 79. A l'issue de cette demi-journée, les participants pourront assurer l'atelier en autonomie et auront pu développer leur culture générale sur le thème de la maison et de l'architecture (origines, formes, usages, etc.). Des albums d'histoires sur le sujet leur seront présentés.

Participants

Les participants peuvent être des enseignants tout comme des animateurs et des médiateurs culturels.

Déroulé

- Accueil et présentation des participants
- Présentation détaillée des séances de l'atelier, du livret et des outils
- Présentation de l'évolution des maisons à travers les siècles
- Questions diverses


Outils

A l'issue de cette présentation, un « kit » est remis. Celui-ci contient l'ensemble des outils nécessaires pour conduire les séances de l'atelier, dont une tente/maison à monter. Un livret support décrivant le déroulé précis des séances accompagne également le kit.



Informations pratiques

- **Lieu** : À définir.
- **Coût** : 30 euros pour la formation et 100 euros pour la location du kit (Comprenant l'ensemble des outils pour 30 enfants), pour un trimestre. Toute une école peut participer et les classes peuvent alors partager le kit durant la période de location.



Pôle Sensibilisation

Ateliers

Dans cette collection

- La Maison
- L'arbre et Cui-Cui
- Habiter demain

79

Deux-Sèvres

c | a.u.e

Conseil d'architecture, d'urbanisme
et de l'environnement



Maison du Département

Mail Lucie Aubrac

CS 58880

79028 NIORT Cedex

contact : 05 49 28 06 28 - caue@caue79.fr

www.caue79.fr

© Sauf mention particulière, l'ensemble des documents et photos est la propriété du CAUE 79. Leur diffusion est soumise à conditions.